

Дата (рік, місяць, число)

КОДИ		
2020	12	30
00994070		
6525010100		
140		
72.19		

Підприємство: ДП "Степовий філіал УкрНДІЛГА"

Територія: Україна

Організаційно-правова форма господарювання: Державне підприємство

Вид економічної діяльності:

Дослідження й експериментальні розробки у

Середня кількість працівників<sup>1</sup>

33

Адреса, телефон

75100 Херсонська обл., Олешківський р-н, м. Олешки, вул. Софіївська, 62/20

Одиниця виміру: тис.грн. без десяткового знака (окрім розділу IV Звіту про фінансові результати (Звіту про сукупний дохід) (форма №2), грошові показники якого наводяться в гривнях з копійками)

Складено (зробити позначку "v" у відповідній клітинці):

за положеннями (стандартами) бухгалтерського обліку

за міжнародними стандартами фінансової звітності

v
---

**Баланс (Звіт про фінансовий стан)  
на 30 грудня 2020 року**

Форма №1

Код за ДКУД

1801001

АКТИВ	Код рядка	На початок звітного періоду	На кінець звітного періоду
1	2	3	4
<b>I. Необоротні активи</b>			
Нематеріальні активи	1000	10	10
первісна вартість	1001	10	10
накопичена амортизація	1002		
Незавершені капітальні інвестиції	1005	297	297
Основні засоби	1010	486	452
первісна вартість	1011	2 644	2 648
знос	1012	2 158	2 196
Інвестиційна нерухомість	1015	-	-
первісна вартість інвестиційної нерухомості	1016		
знос інвестиційної нерухомості	1017		
Довгострокові біологічні активи	1020	-	-
первісна вартість довгострокових біологічних активів	1021		
накопичена амортизація довгострокових біологічних активів	1022		
Довгострокові фінансові інвестиції: які обліковуються за методом участі в капіталі інших підприємств	1030		
інші фінансові інвестиції	1035		
Довгострокова дебіторська заборгованість	1040		
Відстрочені податкові активи	1045		
Інші необоротні активи	1090		
<b>Усього за розділом I</b>	<b>1095</b>	<b>793</b>	<b>759</b>
<b>II. Оборотні активи</b>			
Запаси	1100	786	587
у тому числі: Виробничі запаси	1101	287	239
Незавершене виробництво	1102	499	348
Готова продукція	1103		
Товари	1104		
Поточні біологічні активи	1110		
Дебіторська заборгованість за продукцію, товари, роботи, послуги	1125	55	20
Дебіторська заборгованість за розрахунками: за виданими авансами	1130		
з бюджетом	1135	3	5
у тому числі з податку на прибуток	1136		
Дебіторська заборгованість за розрахунками із внутрішніх розрахунків	1145		
Інша поточна дебіторська заборгованість	1155	6	25
Поточні фінансові інвестиції	1160		
Гроші та їх еквіваленти	1165	486	705
у тому числі: Готівка	1166		
Рахунки в банках	1167	486	705
Витрати майбутніх періодів	1170		
Інші оборотні активи	1190		
<b>Усього за розділом II</b>	<b>1195</b>	<b>1 336</b>	<b>1 342</b>
<b>III. Необоротні активи, утримувані для продажу, та групи вибуття</b>	<b>1200</b>		
<b>БАЛАНС</b>	<b>1300</b>	<b>2 129</b>	<b>2 101</b>


Пасив	Код рядка	На початок звітнього періоду	На кінець звітнього періоду
1	2	3	4
<b>I. Власний капітал</b>			
Зареєстрований (пайовий) капітал	1400	660	660
Капітал у дооцінках	1405		
Додатковий капітал	1410	1 248	1 248
Резервний капітал	1415		
Нерозподілений прибуток (непокритий збиток)	1420		
Неоплачений капітал	1425	0	0
Видучений капітал	1430	0	0
<b>Усього за розділом I</b>	<b>1495</b>	<b>1 908</b>	<b>1 908</b>
<b>II. Довгострокові зобов'язання і забезпечення</b>			
Відстрочені податкові зобов'язання	1500		
Довгострокові кредити банків	1510		
Інші довгострокові зобов'язання	1515		
Довгострокові забезпечення	1520		
Цільове фінансування	1525		
<b>Усього за розділом II</b>	<b>1595</b>	<b>-</b>	<b>-</b>
<b>III. Поточні зобов'язання і забезпечення</b>			
Короткострокові кредити банків	1600		
Поточна кредиторська заборгованість за:			
довгостроковими зобов'язаннями	1610		
товари, роботи, послуги	1615	18	36
розрахунками з бюджетом	1620	63	17
у тому числі з податку на прибуток	1621	1	1
розрахунками зі страхування	1625		
розрахунками з оплати праці	1630		
одержаними авансами	1635		
Поточна кредиторська заборгованість із внутрішніх розрахунків	1645		
Поточні забезпечення	1660		
Доходи майбутніх періодів	1665		
Інші поточні зобов'язання	1690	140	140
<b>Усього за розділом III</b>	<b>1695</b>	<b>221</b>	<b>193</b>
<b>IV. Зобов'язання, пов'язані з необоротними активами, утримуваними для продажу, та групами вибуття</b>			
	1700		
<b>БАЛАНС</b>	<b>1900</b>	<b>2 129</b>	<b>2 101</b>

Т.в.о. Директора

Головний бухгалтер

  
(підпис)

Глод О.І.  
(прізвище, ініціали)

  
(підпис)

Андрійчук Л.М.  
(прізвище, ініціали)

<sup>1</sup> Визначається в порядку, встановленому центральним органом виконавчої влади, що реалізує державну політику у сфері статистики.

Підприємство: ДП "Степовий філіал УкрНДЛГА"  
(найменування)

Дата (рік, місяць, число)

за ЄДРПОУ

КОДИ		
2021	01	01
00994070		

Звіт про фінансові результати (Звіт про сукупний дохід)  
за 2020 р.

Форма №2

Код за ДКУД

1801003

I. ФІНАНСОВІ РЕЗУЛЬТАТИ

Стаття	Код рядка	За звітний період	За аналогічний період попереднього року
		3	4
1	2		
Чистий дохід від реалізації продукції (товарів, робіт, послуг)	2000	1482	1501
Собівартість реалізованої продукції (товарів, робіт, послуг)	2050	✓ (1152)	✓ (1090)
<b>Валовий:</b>			
прибуток	2090	330	411
збиток	2095	(-)	(-)
Інші операційні доходи	2120	3387	3002
Дохід від первісного визнання біологічних активів та сільськогосподарської продукції	2122	-	-
Адміністративні витрати	2130	✓ (335)	(461)
Витрати на збут	2150	(-)	(-)
Інші операційні витрати	2180	✓ (3366)	(2936)
Витрат від первісного визнання біологічних активів та сільськогосподарської продукції	2182	-	-
<b>Фінансовий результат від операційної діяльності:</b>			
прибуток	2190	16	16
збиток	2195	(-)	(-)
Дохід від участі в капіталі	2200	-	-
Інші фінансові доходи	2220	-	-
Інші доходи	2240	-	-
Фінансові витрати	2250	(-)	(-)
Втрати від участі в капіталі	2255	(-)	(-)
Інші витрати	2270	(-)	(-)
<b>Фінансовий результат до оподаткування:</b>			
прибуток	2290	16	16
збиток	2295	(-)	(-)
Витрати (дохід) з податку на прибуток	2300	3	3
Прибуток (збиток) від припиненої діяльності після оподаткування	2305	-	-
<b>Чистий фінансовий результат:</b>			
прибуток	2350	13	13
збиток	2355	(-)	(-)

## II. СУКУПНИЙ ДОХІД

Найменування показника	Код рядка	За звітний період	За аналогічний період попереднього року
1	2	3	4
Дооцінка (уцінка) необоротних активів	2400	-	-
Дооцінка (уцінка) фінансових інструментів	2405	-	-
Накопичені курсові різниці	2410	-	-
Частка іншого сукупного доходу асоційованих та спільних підприємств	2415	-	-
Інший сукупний дохід	2445	-	-
Інший сукупний дохід до оподаткування	2450	-	-
Податок на прибуток, пов'язаний з іншим сукупним доходом	2455	-	-
Інший сукупний дохід після оподаткування	2460	-	-
Сукупний дохід (сума рядків 2350, 2355 та 2460)	2465	13	13

## III. ЕЛЕМЕНТИ ОПЕРАЦІЙНИХ ВИТРАТ


Найменування показника	Код рядка	За звітний період	За аналогічний період попереднього року
1	2	3	4
Матеріальні затрати	2500	932	987
Витрати на оплату праці	2505	3004	2785
Відрахування на соціальні заходи	2510	636	577
Амортизація	2515	41	40
Інші операційні витрати	2520	89	246
<b>Р а з о м</b>	<b>2550</b>	<b>4702</b>	<b>4635</b>

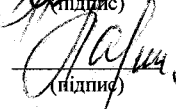
## IV. РОЗРАХУНОК ПОКАЗНИКІВ ПРИБУТКОВОСТІ АКЦІЙ

Назва статті	Код рядка	За звітний період	За аналогічний період попереднього року
1	2	3	4
Середньорічна кількість простих акцій	2600	-	-
Скоригована середньорічна кількість простих акцій	2605	-	-
Чистий прибуток (збиток) на одну просту акцію	2610	-	-
Скоригований чистий прибуток (збиток) на одну просту акцію	2615	-	-
Дивіденди на одну просту акцію	2650	-	-

Т.в.о. Директора

Головний бухгалтер

  
(підпис)

  
(підпис)

Глод О.І.  
(ініціали і прізвище)

Андрійчук Л.М.  
(ініціали і прізвище)