

Дата (рік, місяць, число)

КОДИ		
2020	09	30
00994070		
6525010100		
140		
72.19		

Підприємство: ДП "Степовий філіал УкрНДІЛГА"

Територія: Україна

Організаційно-правова форма господарювання: Державне підприємство

Вид економічної діяльності: Дослідження й експериментальні розробки у

Середня кількість працівників¹ 30

Адреса, телефон 75100 Херсонська обл., Олешківський р-н, м. Олешки, вул. Софіївська, 62/20

Одиниця виміру: тис. грн. без десяткового знака (окрім розділу IV Звіту про фінансові результати (Звіту про сукупний дохід) (форма №2), грошові показники якого наводяться в гривнях з копійками)

Складено (зробити позначку "v" у відповідній клітинці):

за положеннями (стандартами) бухгалтерського обліку

за міжнародними стандартами фінансової звітності

v

**Баланс (Звіт про фінансовий стан)
на 30 вересня 2020 року**

Форма №1

Код за ДКУД


1801001

Актив	Код рядка	На початок звітного періоду	На кінець звітного періоду
1	2	3	4
I. Необоротні активи			
Нематеріальні активи	1000	10	10
первісна вартість	1001	10	10
накопичена амортизація	1002	0	0
Незавершені капітальні інвестиції	1005	297	297
Основні засоби	1010	486	463
первісна вартість	1011	2 644	2 648
знос	1012	2 158	2 185
Інвестиційна нерухомість	1015	0	0
первісна вартість інвестиційної нерухомості	1016	0	0
знос інвестиційної нерухомості	1017	0	0
Довгострокові біологічні активи	1020	0	0
первісна вартість довгострокових біологічних активів	1021	0	0
накопичена амортизація довгострокових біологічних активів	1022	0	0
Довгострокові фінансові інвестиції: які обліковуються за методом участі в капіталі інших підприємств	1030	0	0
інші фінансові інвестиції	1035	0	0
Довгострокова дебіторська заборгованість	1040	0	0
Відстрочені податкові активи	1045	0	0
Інші необоротні активи	1090	0	0
Усього за розділом I	1095	793	770
II. Оборотні активи			
Запаси	1100	786	961
у тому числі: Виробничі запаси	1101	287	356
Незавершене виробництво	1102	499	605
Готова продукція	1103	0	0
Товари	1104	0	0
Поточні біологічні активи	1110	0	0
Дебіторська заборгованість за продукцію, товари, роботи, послуги	1125	55	15
Дебіторська заборгованість за розрахунками: за виданими авансами	1130	0	0
з бюджетом	1135	3	7
у тому числі з податку на прибуток	1136	0	2
Дебіторська заборгованість за розрахунками із внутрішніх розрахунків	1145	0	0
Інша поточна дебіторська заборгованість	1155	6	11
Поточні фінансові інвестиції	1160	0	0
Гроші та їх еквіваленти	1165	486	612
у тому числі: Готівка	1166	0	0
Рахунки в банках	1167	486	612
Витрати майбутніх періодів	1170	0	0
Інші оборотні активи	1190	0	0
Усього за розділом II	1195	1 336	1 606
III. Необоротні активи, утримувані для продажу, та групи вибуття	1200	0	0
БАЛАНС	1300	2 129	2 376

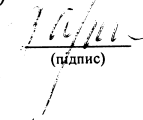
Пасив	Код рядка	На початок звітнього періоду	На кінець звітнього періоду
1	2	3	4
I. Власний капітал			
Зареєстрований (пайовий) капітал	1400	660	660
Капітал у дооцінках	1405	-	-
Додатковий капітал	1410	1 248	1 248
Резервний капітал	1415	-	-
Нерозподілений прибуток (непокритий збиток)	1420	-	-
Неоплачений капітал	1425	(-)	(-)
Вилучений капітал	1430	(-)	(-)
Усього за розділом I	1495	1 908	1 908
II. Довгострокові зобов'язання і забезпечення			
Відстрочені податкові зобов'язання	1500	-	-
Довгострокові кредити банків	1510	-	-
Інші довгострокові зобов'язання	1515	-	-
Довгострокові забезпечення	1520	-	-
Цільове фінансування	1525	-	254
Усього за розділом II	1595	-	254
III. Поточні зобов'язання і забезпечення			
Короткострокові кредити банків	1600	-	-
Поточна кредиторська заборгованість за: довгостроковими зобов'язаннями	1610	-	-
товари, роботи, послуги	1615	18	65
розрахунками з бюджетом	1620	63	9
у тому числі з податку на прибуток	1621	1	-
розрахунками зі страхування	1625	-	-
розрахунками з оплати праці	1630	-	-
одержаними авансами	1635	-	-
Поточна кредиторська заборгованість із внутрішніх розрахунків	1645	-	-
Поточні забезпечення	1660	-	-
Доходи майбутніх періодів	1665	-	-
Інші поточні зобов'язання	1690	140	140
Усього за розділом III	1695	221	214
IV. Зобов'язання, пов'язані з необоротними активами, утримуваними для продажу, та групами вибуття			
	1700	-	-
БАЛАНС	1900	2 129	2 376

Т. в. о. Директора

Головний бухгалтер


(підпис)

Глод О.І.
(прізвище, ініціали)


(підпис)

Андрійчук Л.М.
(прізвище, ініціали)

¹ Визначається в порядку, встановленому центральним органом виконавчої влади, що реалізує державну політику у сфері статистики.

Підприємство: ДП "Степовий філіал УкрНДІЛГА"
(найменування)

Дата (рік, місяць, число)

КОДИ		
2020	10	01
за ЄДРПОУ 00994070		

за ЄДРПОУ

**Звіт про фінансові результати (Звіт про сукупний дохід)
за дев'ять місяців 2020 р.**

Форма №2

Код за ДКУД

1801003

I. ФІНАНСОВІ РЕЗУЛЬТАТИ

Стаття	Код рядка	За звітний період	За аналогічний період попереднього року
1	2	3	4
Чистий дохід від реалізації продукції (товарів, робіт, послуг)	2000	801	1092
Собівартість реалізованої продукції (товарів, робіт, послуг)	2050	(566)	(782)
Валовий:			
прибуток	2090	235	310
збиток	2095	(-)	(-)
Інші операційні доходи	2120	2172	1571
Дохід від первісного визнання біологічних активів та сільськогосподарської продукції	2122	-	-
Адміністративні витрати	2130	(250)	(351)
Витрати на збут	2150	(-)	(-)
Інші операційні витрати	2180	(2153)	(1530)
Витрат від первісного визнання біологічних активів та сільськогосподарської продукції	2182	-	-
Фінансовий результат від операційної діяльності:			
прибуток	2190	4	-
збиток	2195	(-)	(-)
Дохід від участі в капіталі	2200	-	-
Інші фінансові доходи	2220	-	-
Інші доходи	2240	-	-
Фінансові витрати	2250	(-)	(-)
Втрати від участі в капіталі	2255	(-)	(-)
Інші витрати	2270	(-)	(-)
Фінансовий результат до оподаткування:			
прибуток	2290	4	-
збиток	2295	(-)	(-)
Витрати (дохід) з податку на прибуток	2300	-	-
Прибуток (збиток) від припиненої діяльності після оподаткування	2305	-	-
Чистий фінансовий результат:			
прибуток	2350	4	-
збиток	2355	(-)	(-)

II. СУКУПНИЙ ДОХІД

Найменування показника	Код рядка	За звітний період	За аналогічний період попереднього року
1	2	3	4
Дооцінка (уцінка) необоротних активів	2400	-	-
Дооцінка (уцінка) фінансових інструментів	2405	-	-
Накопичені курсові різниці	2410	-	-
Частка іншого сукупного доходу асоційованих та спільних підприємств	2415	-	-
Інший сукупний дохід	2445	-	-
Інший сукупний дохід до оподаткування	2450	-	-
Податок на прибуток, пов'язаний з іншим сукупним доходом	2455	-	-
Інший сукупний дохід після оподаткування	2460	-	-
Сукупний дохід (сума рядків 2350, 2355 та 2460)	2465	4	-

III. ЕЛЕМЕНТИ ОПЕРАЦІЙНИХ ВИТРАТ


Найменування показника	Код рядка	За звітний період	За аналогічний період попереднього року
1	2	3	4
Матеріальні затрати	2500	465	502
Витрати на оплату праці	2505	1973	1607
Відрахування на соціальні заходи	2510	417	339
Амортизація	2515	31	32
Інші операційні витрати	2520	189	366
Р а з о м	2550	3075	2846

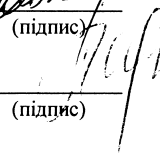
IV. РОЗРАХУНОК ПОКАЗНИКІВ ПРИБУТКОВОСТІ АКЦІЙ

Назва статті	Код рядка	За звітний період	За аналогічний період попереднього року
1	2	3	4
Середньорічна кількість простих акцій	2600	-	-
Скоригована середньорічна кількість простих акцій	2605	-	-
Чистий прибуток (збиток) на одну просту акцію	2610	-	-
Скоригований чистий прибуток (збиток) на одну просту акцію	2615	-	-
Дивіденди на одну просту акцію	2650	-	-

Т.в.о. Директора

Головний бухгалтер


(підпис)


(підпис)

Глод О.І.
(ініціали і прізвище)

Андрійчук Л.М.
(ініціали і прізвище)